

# Указания за платформата за онлайн обучение

## EMPROVE

### Добре дошли в платформата EMPROVE!

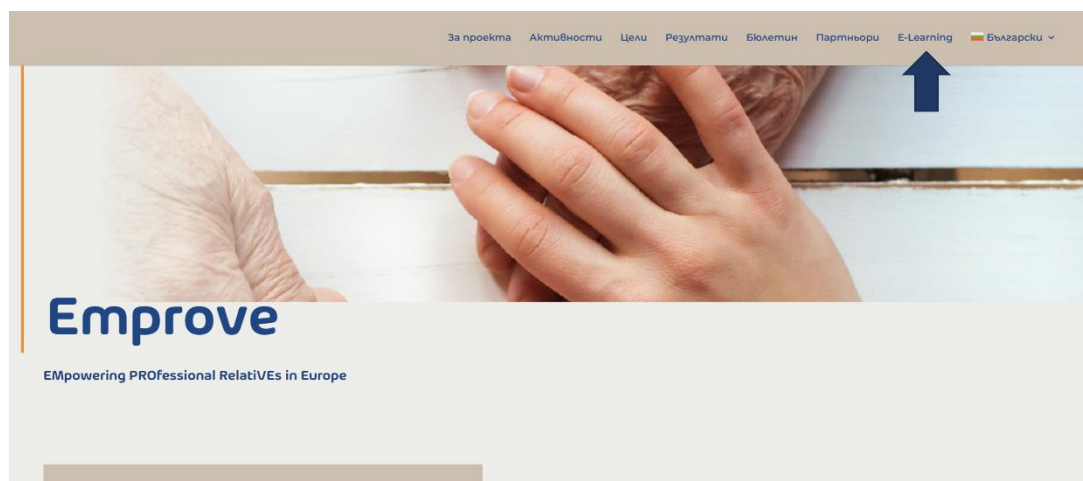
Добре дошли в платформата EMPROVE! Тази платформа беше създадена от консорциума на проекта EMPROVE като основно учебно средство за всеки, който желае да придобие уменията и знанията на Професионален роднина!

В това ръководство ще Ви представим основните функции на нашата платформа, за да можете да управлявате и да откриете всички материали, с които разполагате.

### Регистрация

Нека започнем с първата стъпка – необходимо е да създадете свой собствен акаунт, за да имате достъп до всички учебни материали и активности от програмата ни. Създаването на акаунт е лесно! Вижте стъпките по-долу:

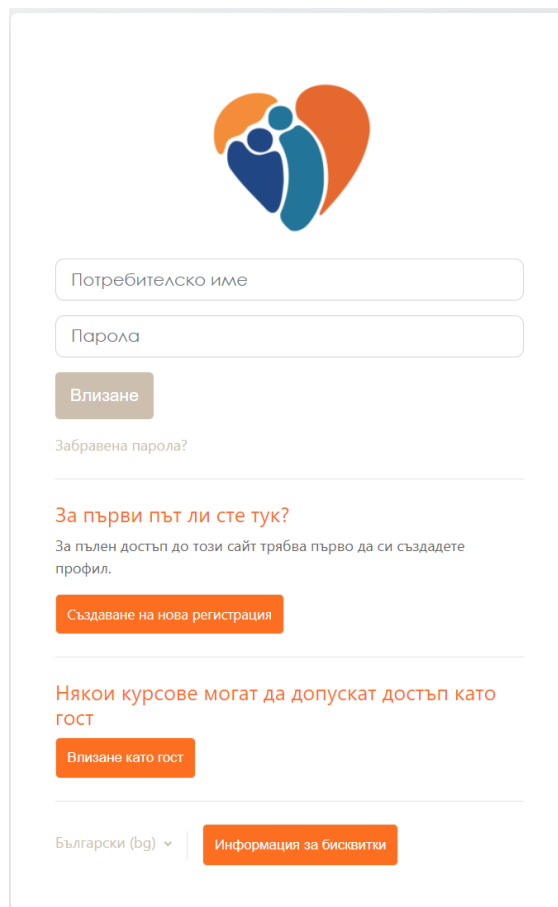
- 1) В [сайта на проекта EMPROVE](#) кликнете върху бутона „E-learning” в горния десен ъгъл:



- 2) Ще се отвори нова страница с всички езици, на които е наличен курсът. За да продължите регистрацията, изберете знамето, което отговаря на предпочитания от Вас език!



- 3) След като сте избрали предпочитания от Вас език, можете да влезете в своя акаунт, ако вече имате такъв, или да се регистрирате за курса. За да започнете обучението за Професионален роднина, създайте свой собствен профил в платформата чрез бутона “Създаване на нова регистрация”.



Страница за влизане в профила

- 4) Последната стъпка е да попълните нужните полета, след което можете да започнете обучението!

**Нов профил**

Потребителско име ❗

Паролата трябва да съдържа най-малко 8 символа, най-малко 1 цифри, най-малко 1 малки букви, най-малко 1 главни букви, най-малко 1 специални символи като \*, - или #

Парола ❗

Имейл адрес ❗

Имейл адрес (отново) ❗

Име ❗

Фамилия ❗

Град/село

Държава

Избиране на държава ▾

**Създаване на профил**    Отказване

❗ Задължително

Страница за регистрация

## Начална страница

След като създадете и потвърдите своя профил, ще видите началната страница. От нея имате достъп до най-важните материали и функции на платформата.




Преглед на началната страница

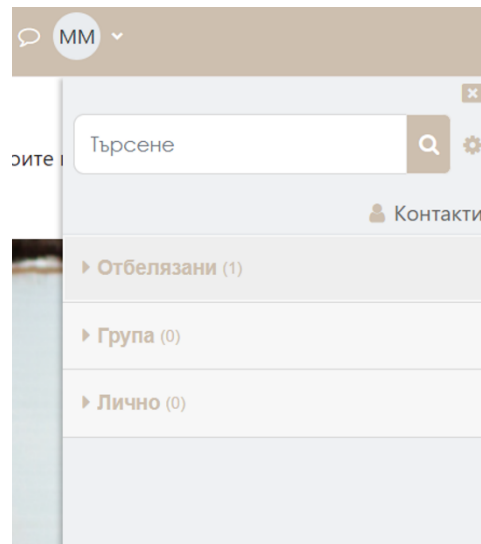
Да разгледаме основните функции на платформата!

## Меню и настройки

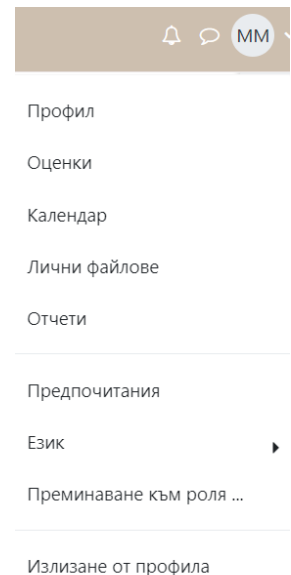
В горния десен ъгъл се намират **иконките за уведомления и съобщения**, както и иконата за Вашия личен профил. С клик върху нея ще достигнете до менюто.



*Икона за уведомления*



*Секция със съобщения*



*Меню*

Елементите на менюто са изброени накратко по-долу:

- **Профил**

Можете да управлявате данните в профила си в елемента „Профил“ от менюто. Тук можете да въведете и промените лична информация като име, фамилия, дата на раждане и данни за контакт. Също така можете да проследите своята активност и резултатите си в платформата, като кликнете на **Влизания от браузър** и **Преглед на оценките**.

<p><b>Информация за потребителя</b></p> <p>Редактиране на профила</p> <p><b>Имейл адрес</b> [Redacted] (Вижда се от други участници в курса)</p> <p><b>Държава</b> България</p> <p><b>Град/село</b> Sofia</p>	<p><b>Други</b></p> <p>Публикации в блога</p> <p>Бележки</p> <p>Мнения във форуми</p> <p>Обсъждания във форуми</p> <p>Учебни планове</p>
<p><b>Поверителност и политики</b></p> <p>Информация за запазване на лични данни</p>	<p><b>Отчети</b></p> <p>Журнали от днес</p> <p>Всички журнали</p> <p>Общ отчет</p> <p>Пълен отчет</p> <p>Влизания от браузър</p> <p>Преглед на оценките</p> <p>Оценки</p>
<p><b>Информация за курсове</b></p> <p>Страници на курсове</p>	

### Личен профил

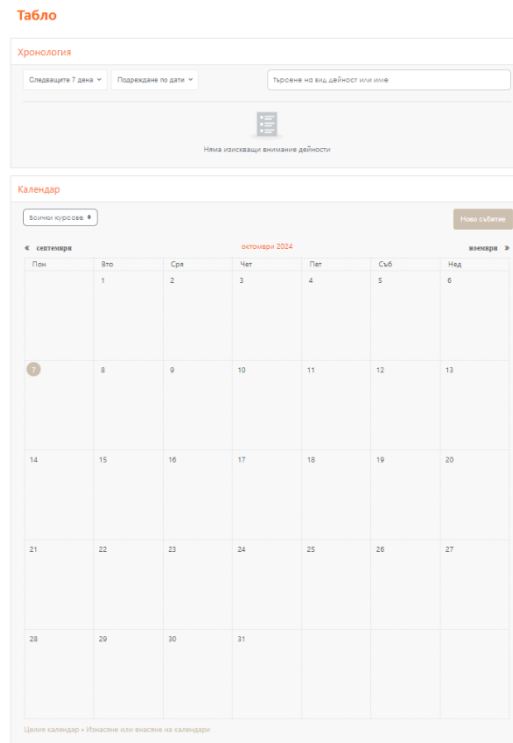
#### - **Оценки**

В раздел “Оценки” можете да проверите как протича Вашето обучение! Тук ще видите цялостната оценка на курсовете Ви след тяхното завършване.

#### - **Календар/Табло**

Бутоните “Календар/Табло” на началната страница могат да Ви помогнат да управлявате обучението си. Тук можете да разгледате курсовете и модулите, както и цялостната програма. Също така можете да добавяте лични събития в таблото чрез клик върху определен ден и създаване на ново събитие.

Това може да бъде направено и чрез клик върху бутона „Табло“ под менюто.



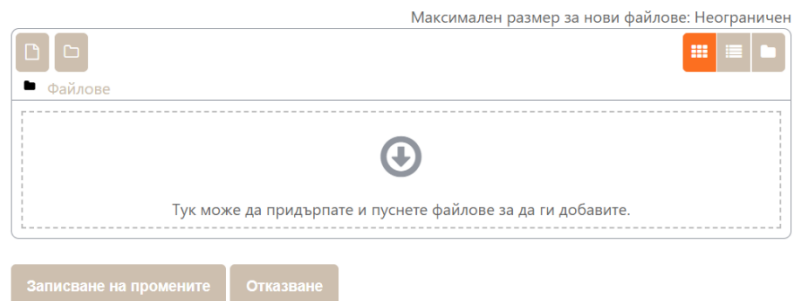
*Информационно табло*

## - Лични файлове

Раздел “Лични файлове” Ви дава възможност да качите свои документи, от които имате нужда за Вашето обучение (напр. записки, презентации и др.).

## Лични файлове

Файлове



*Раздел Лични файлове*

## - Отчети

В секция „Отчети“ можете да разгледате справки за всички избрани модули, както и да ги подредите по Ваш избор с опцията за използване на филтър.

## Emprove Learning Platform

### Custom reports

Filters

Nothing to display

#### Раздел Отчети

##### - Предпочитания

Ако искате да персонализирате профила си още повече, можете да кликнете на бутона „Предпочитания“ в менюто. Тук можете да редактирате своя акаунт, блоговете и значките си.

### Предпочитания

#### Потребителски профил

- Редактиране на профила
- Смяна на паролата
- Предпочитан език
- Предпочитания за форуми
- Предпочитания за редактиране
- Предпочитания за календара
- Предпочитания на барката за съдържание
- Предпочитания за съобщенията
- Предпочитания за уведомятията

#### Роли

- Роли на този потребител
- Позволения
- Проверяване на позволенията

#### Блогове

- Предпочитания за блоговете
- Външни блогове
- Регистриране на външен блог

#### Раздел Предпочитания

### Зона за избор на езика

Както е споменато по-горе, материалите в платформата EMPROVE са достъпни на няколко езика с цел да бъдат достигнати възможно най-много потребители в Европа. Езиците, на които са налични материалите, са:

- английски
- италиански

- румънски
- гръцки
- български

Ще откриете раздела за избор на език на началната страница!

### Налични курсове



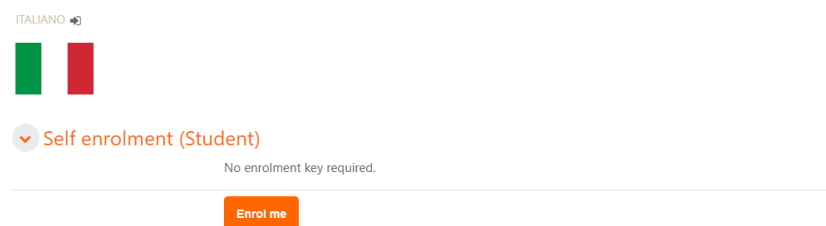
Налични курсове

### Учебни материали

След като изберете език за обучението, ще можете да се запишете за курса чрез бутона „Записване/Enrol me”, както е показано на снимката по-долу.

#### ITALIANO

##### Enrolment options



Възможност за записване

След като успешно сте се записали за курса EMPROVE, всички ресурси и материали, разработени в рамките на проекта ни, ще бъдат на Ваше разположение! Ще имате възможността да придобиете полезни знания и умения, необходими за работата на Професионален роднина.



## БЪЛГАРСКИ



- Обща информация Разгъване на всички
- ГЛАВА 1: ВЪВЕДЕНИЕ В УПРАВЛЕНИЕТО НА ГЕРИАТРИЧНИ ГРИЖИ
- ГЛАВА 2: ОСНОВНИ УМЕНИЯ ЗА СЕСТРИНСКИ ГРИЖИ
- ГЛАВА 3: ПРЕДОСТАВЯНЕ НА ЕМОЦИОНАЛНА ПОДКРЕПА НА ПАЦИЕНТИ И ТЕХНИТЕ СЕМЕЙСТВА В ГЕРИАТРИЧНАТА ГРИЖА
- ГЛАВА 4: ПОДДЪРЖАНЕ НА КАЧЕСТВОТО НА ЖИВОТ
- ГЛАВА 5: УПРАВЛЕНИЕ НА ДОСТАВЧИЦИ НА УСЛУГИ И ЗДРАВНИ УСЛУГИ

### Преглед на дигиталното ръководство

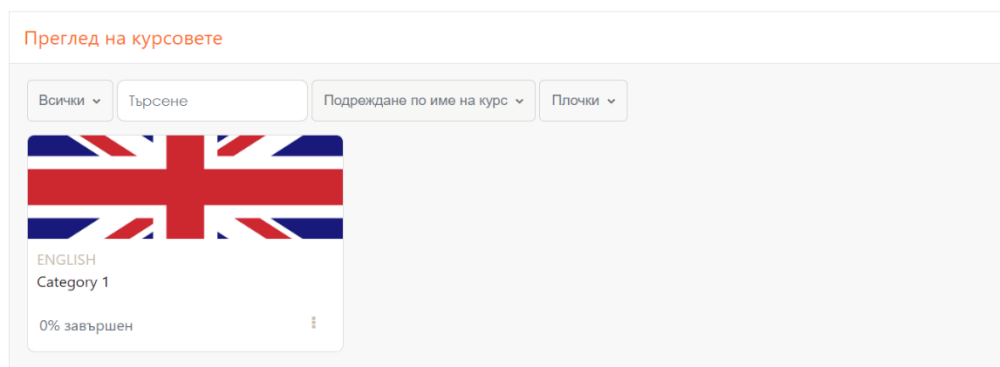
Можете да проверявате напредъка в записаните курсове в раздела „**Моите курсове**“, бутона за който ще намерите до тези за началната страница и таблото!

[Начална страница](#) [Табло](#) [Моите курсове](#)

### Бързи връзки


Тук можете да прегледате цялостния напредък в записаните курсове и да ги управлявате по Ваш избор.

## Моите курсове



Преглед на курсовете

Всички ▾ Търсене Подреждане по име на курс ▾ Плочки ▾

  
ENGLISH  
Category 1  
0% завършен

### Преглед на раздел "Моите курсове"

## Заклучение

С радост ви представяме нашата нова платформа. Надяваме се, че това ръководство е било полезно за Вас и че тази платформа ще бъде още по-полезна! Сигурни сме, че материалите, представени в този курс, ще играят важна роля за Вашето бъдещо професионално развитие. Приветстваме Ви сърдечно и Ви пожелаваме успех в учебния Ви път.

А сега да започнем!

С най-добри пожелания,  
екипът на проекта EMPROVE

