

# Οδηγίες για την πλατφόρμα ηλεκτρονικής μάθησης EMPROVE

## Καλωσήρθατε στην πλατφόρμα EMPROVE!

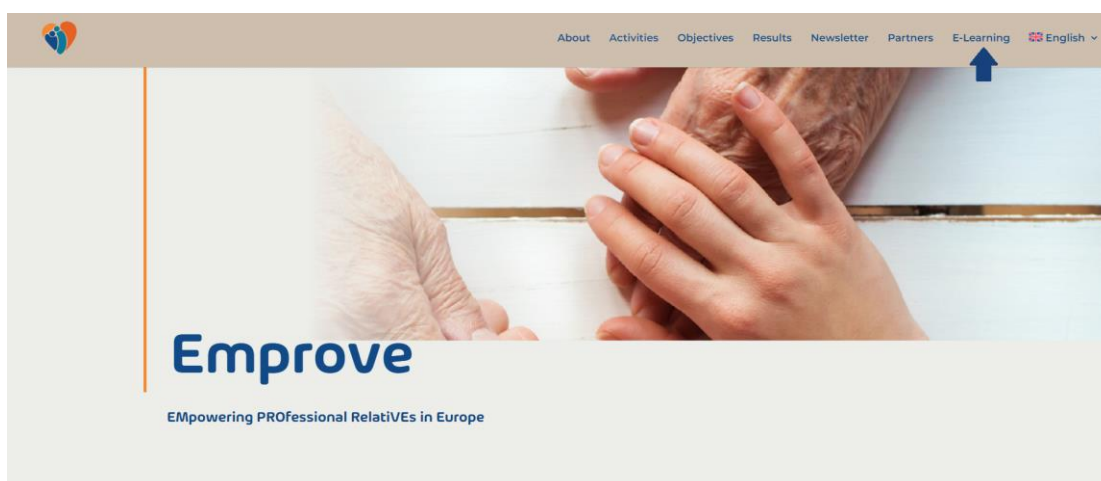
Καλωσήρθατε στην πλατφόρμα ηλεκτρονικής μάθησης EMPROVE! Αυτή η πλατφόρμα δημιουργήθηκε από την κοινοπραξία του EMPROVE για να χρησιμεύσει ως το κύριο εργαλείο μάθησης για όποιον θέλει να αποκτήσει δεξιότητες και ικανότητες Άτυπου Φροντιστή!

Σε αυτόν τον οδηγό θα σας παρουσιάσουμε τις βασικές λειτουργίες της πλατφόρμας μας, ώστε να μπορείτε να διαχειρίζεστε και να μελετήσετε όλο το υλικό που έχετε στη διάθεσή σας.

## Εγγραφή

Ας ξεκινήσουμε: πρώτα πρέπει να δημιουργήσετε τον δικό σας λογαριασμό για να έχετε πρόσβαση σε όλο το εκπαιδευτικό υλικό και τις δραστηριότητες που προσφέρει το πρόγραμμά μας. Η δημιουργία λογαριασμού είναι εύκολη! Ρίξτε μια ματιά:

- 1) Πρώτα από τον ιστότοπό μας κάντε κλικ στο κουμπί «E-learning» στην επάνω δεξιά γωνία:

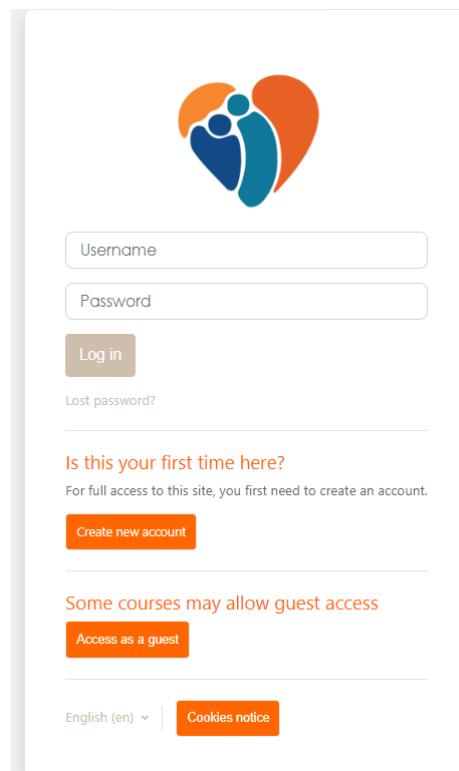


- 2) Κάνοντας κλικ σε αυτό θα ανοίξει μια νέα σελίδα με όλες τις διαθέσιμες γλώσσες για το μάθημά μας. Για να προχωρήσετε στο επόμενο βήμα,

φροντίστε να κάνετε κλικ στη σημαία που αντιπροσωπεύει τη γλώσσα που προτιμάτε!



- 3) Αφού επιλέξετε τη γλώσσα που προτιμάτε, μπορείτε να συνεχίσετε και να συνδεθείτε εάν έχετε ήδη λογαριασμό ή εγγραφείτε για το μάθημα. Για να ξεκινήσετε το ταξίδι σας για να γίνετε Άτυπος Φροντιστής, ξεκινήστε με τη δημιουργία του δικού σας λογαριασμού κάνοντας κλικ στο κουμπί "Δημιουργία νέου λογαριασμού".



- 4) Τώρα το τελευταίο βήμα είναι να συμπληρώσετε όλα τα απαιτούμενα πεδία και θα είστε έτοιμοι να ξεκινήσετε το ταξίδι σας στην εκπαίδευση!

### New account

Username <sup>ⓘ</sup>

The password must have at least 8 characters, at least 1 digit(s), at least 1 lower case letter(s), at least 1 upper case letter(s), at least 1 special character(s) such as \*, -, or #

Password <sup>ⓘ</sup>

Email address <sup>ⓘ</sup>

Email (again) <sup>ⓘ</sup>

First name <sup>ⓘ</sup>

Last name <sup>ⓘ</sup>

City/town

Country

<sup>ⓘ</sup> Required

Σελίδα εγγραφής

## Αρχική σελίδα

Το πρώτο πράγμα που θα δείτε αφού ολοκληρώσετε την επαλήθευση του νέου σας λογαριασμού είναι η αρχική σελίδα. Εδώ θα έχετε πρόσβαση σε όλες τις σημαντικές λειτουργίες που προσφέρει η πλατφόρμα μας.

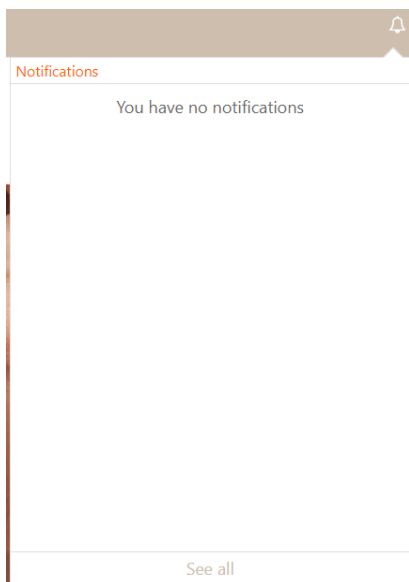


### Αρχική σελίδα

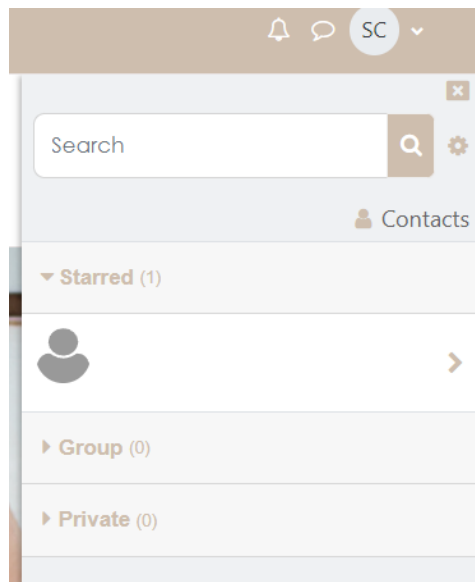
Ας αναλύσουμε κάθε βασική λειτουργία της πλατφόρμας!

### Μενού και Ρυθμίσεις

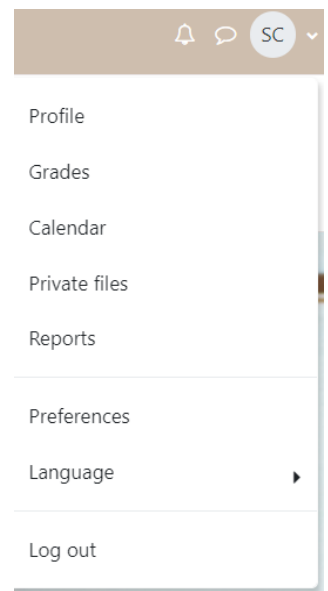
Στην επάνω δεξιά γωνία, θα βρείτε το εικονίδιο ειδοποίησης και μηνύματος, καθώς και το εικονίδιο του προσωπικού προφίλ σας. Κάνοντας κλικ σε αυτό θα έχετε πρόσβαση στο μενού:



Ειδοποίηση



Μηνύματα



Μενού

Τα στοιχεία του μενού παρατίθενται εν συντομία παρακάτω:

## - Προφίλ

Μπορείτε να διαχειριστείτε τα δεδομένα του προφίλ σας στο στοιχείο μενού "Προφίλ". Εδώ μπορείτε να εισάγετε ή να επεξεργαστείτε προσωπικά στοιχεία όπως όνομα, επώνυμο, ημερομηνία γέννησης και στοιχεία επικοινωνίας. Εδώ μπορείτε επίσης να ελέγξετε τη δραστηριότητά σας στην πλατφόρμα και τους βαθμούς κάνοντας κλικ στις περιόδους σύνδεσης του προγράμματος περιήγησης και στην επισκόπηση βαθμών.

**User details** [Edit profile](#)

**Email address**  
(Visible to other course participants)

**Reports**

- Browser sessions
- Grades overview

**Privacy and policies**

- Data retention summary

**Login activity**

**First access to site**  
Monday, 29 July 2024, 11:23 AM (1 hour 38 mins)

**Last access to site**  
Monday, 29 July 2024, 1:02 PM (1 sec)

**Miscellaneous**

- Blog entries
- Forum posts
- Forum discussions
- Learning plans

## Προφίλ

## - Βαθμοί

Στο στοιχείο "Βαθμοί" μπορείτε να ελέγξετε πώς πηγαίνει η εκμάθησή σας! Εδώ θα δείτε τη συνολική αξιολόγηση των μαθημάτων σας καθώς τα ολοκληρώνετε.

SC

Message

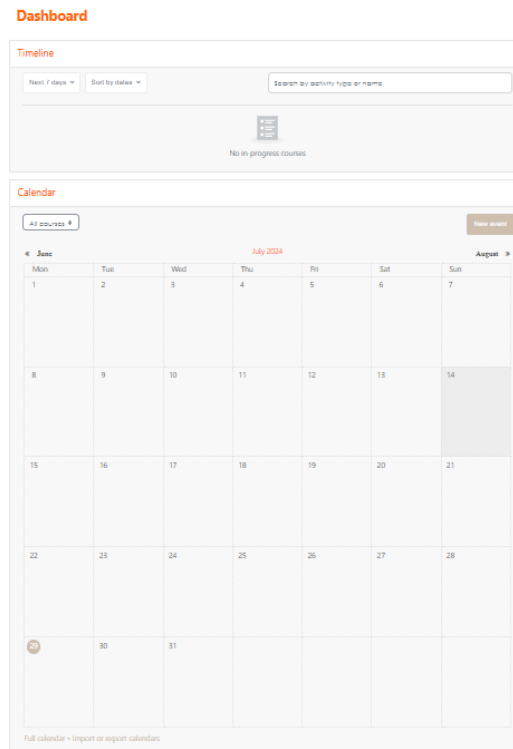
You are not enrolled in, nor teaching any courses on this site.

## Βαθμοί

## - Ημερολόγιο/Πίνακας ελέγχου

Τα κουμπιά "Ημερολόγιο/Πίνακας ελέγχου" στην αρχική σας σελίδα μπορούν να σας βοηθήσουν να διαχειριστείτε την εκμάθησή σας. Εδώ μπορείτε να αξιολογήσετε την κατάσταση των μαθημάτων και των ενοτήτων σας, καθώς και το συνολικό σας πρόγραμμα. Μπορείτε επίσης να προσθέσετε τα προσωπικά σας συμβάντα στον πίνακα ελέγχου κάνοντας κλικ σε μια ημέρα και δημιουργώντας μια νέα εκδήλωση.

Αυτές οι ενέργειες μπορούν επίσης να γίνουν κάνοντας κλικ στο στοιχείο Πίνακας ελέγχου κάτω από το μενού.



The screenshot shows a 'Dashboard' interface. At the top, there is a 'Timeline' section with a search bar and a message 'No in progress courses'. Below it is a 'Calendar' section for July 2024, showing a grid of days from 1 to 31. The calendar is currently displaying the month of July, with navigation arrows for 'June' and 'August'.

Πίνακας ελέγχου

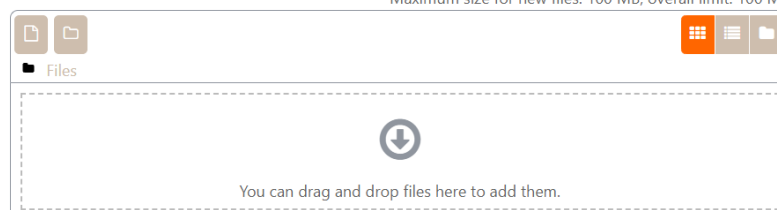
## - Ιδιωτικά αρχεία

Τα «ιδιωτικά αρχεία» σας δίνουν την ευκαιρία να ανεβάσετε οποιοδήποτε έγγραφο χρειάζεστε για το μαθησιακό σας ταξίδι.

## Private files

Files

Maximum size for new files: 100 MB, overall limit: 100 MB



The screenshot shows a file upload interface. It features a header with icons for file operations and a 'Files' label. Below the header is a large dashed box containing a download icon and the text 'You can drag and drop files here to add them.' At the bottom of the interface are two buttons: 'Save changes' and 'Cancel'.

## - Αναφορές

Στην ενότητα "Αναφορές" μπορείτε να λάβετε υπόψη όλες τις αναφορές σας από τις επιλεγμένες ενότητες και να τις οργανώσετε όπως θέλετε με την επιλογή "Φίλτρα".

## Emplove Learning Platform

### Custom reports



### Αναφορές

## - Προτιμήσεις

Εάν θέλετε να εξατομικεύσετε το προφίλ σας ακόμη περισσότερο, μπορείτε να κάνετε κλικ στο στοιχείο "Προτίμηση" στο μενού σας. Εδώ θα έχετε τη δυνατότητα να επεξεργαστείτε τον λογαριασμό σας, τα ιστολόγιά σας και τα σήματα σας.

### Preferences

<b>User account</b> <ul style="list-style-type: none"><li>Edit profile</li><li>Change password</li><li>Preferred language</li><li>Forum preferences</li><li>Editor preferences</li><li>Calendar preferences</li><li>Content bank preferences</li><li>Message preferences</li><li>Notification preferences</li></ul>	<b>Blogs</b> <ul style="list-style-type: none"><li>Blog preferences</li><li>External blogs</li><li>Register an external blog</li></ul>	<b>Badges</b> <ul style="list-style-type: none"><li>Manage badges</li><li>Badge preferences</li><li>Backpack settings</li></ul>
---	--	---

### Προτιμήσεις

## Γλωσσικοί τομείς

Η πλατφόρμα EMPROVE, όπως αναφέρθηκε εν συντομία προηγουμένως, προσφέρει περιεχόμενο σε διαφορετικές γλώσσες για να εγγυηθεί την εύκολη πρόσβαση στον μεγαλύτερο δυνατό αριθμό ατόμων στην Ευρώπη. Οι διαθέσιμες γλώσσες είναι:

- Αγγλικά
- Ιταλικά
- Ρουμάνικα
- Ελληνικά
- Βουλγάρικα

Θα βρείτε όλες τις επιλογές που προσφέρει το μάθημά μας στην αρχική σας σελίδα!

### Available courses



Διαθέσιμες γλώσσες

### Εκπαιδευτικό υλικό

Αφού επιλέξετε με επιτυχία τη γλώσσα σας, θα έχετε την ευκαιρία να εγγραφείτε σε ένα από τα μαθήματά μας χρησιμοποιώντας το κουμπί «Εγγραφή», όπως φαίνεται παρακάτω.

#### ITALIANO

##### Enrolment options

ITALIANO 



 Self enrolment (Student)

No enrolment key required.

Enrol me

Επιλογές εγγραφής



Μόλις εγγραφείτε επιτυχώς στο μάθημα EMPROVE, όλοι οι πόροι και τα υλικά που παρέχονται από το έργο μας θα είναι στη διάθεσή σας! Θα έχετε την ευκαιρία να αποκτήσετε χρήσιμες γνώσεις και δεξιότητες στο ταξίδι σας για να γίνετε Άτυπος Φροντιστής.

## ENGLISH

Course	Participants	Grades	Competencies	More ▾
--------	--------------	--------	--------------	--------

- ▼ General Collapse all
- 
- ▶ Chapter 1 – Introduction to Geriatric Care Management
- 
- ▶ Chapter 2 - Basic nursing skills
- 
- ▶ Chapter 3 - Providing emotional support to patients and their families in geriatric care
- 
- ▶ Chapter 4 - Maintaining quality of life
- 
- ▶ Chapter 5 - Management of service providers and health services

### *Επισκόπηση ψηφιακού εγχειριδίου*

Θυμηθείτε να ελέγξετε την κατάσταση των μαθημάτων σας ελέγχοντας την ενότητα "Τα μαθήματά μου" που υπάρχει δίπλα στον πίνακα ελέγχου και τα κουμπιά αρχικής σελίδας!

[Home](#) [Dashboard](#) [My courses](#)


### *Συντομεύσεις*

Εδώ μπορείτε να δείτε τη συνολική κατάσταση των μαθημάτων και να τα διαχειριστείτε όπως θέλετε.

## My courses

Course overview

All Search Sort by course name Card



ENGLISH  
Category 1  
0% complete

Επισκόπηση ενότητας «Τα μαθήματά μου»

## Επίλογος

Με χαρά σας παρουσιάζουμε τη νέα μας πλατφόρμα. Ελπίζουμε ότι αυτός ο οδηγός ήταν χρήσιμος για εσάς και ότι αυτή η πλατφόρμα θα είναι ακόμα περισσότερη! Είμαστε σίγουροι ότι το υλικό που παρουσιάζεται σε αυτό το μάθημα θα είναι χρήσιμο για την εξέλιξή σας. Και έτσι, σας καλωσορίζουμε θερμά και σας ευχόμαστε κάθε επιτυχία στο μαθησιακό σας ταξίδι.

Τώρα ας ξεκινήσουμε!

Με εκτίμηση, η ομάδα EMPROVE.

