

# Orientări pentru platforma de e-Learning EMPROVE

## Bun venit pe platforma EMPROVE!

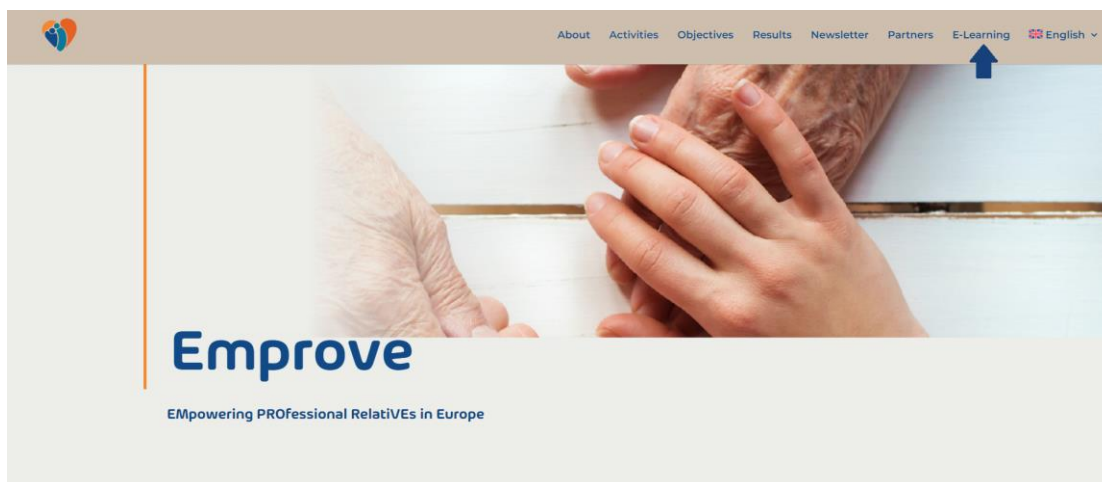
Bine ați venit la Platforma de e-Learning EMPROVE! Această platformă a fost creată pentru consorțiul EMPROVE pentru a servi drept instrument principal de învățare pentru oricine dorește să obțină abilități și competențe ale unei rude profesionale!

În acest ghid vă vom prezenta funcțiile de bază ale platformei noastre, astfel încât să puteți gestiona și să luați în considerare tot materialul pe care îl aveți la dispoziție.

## Înregistrare

Să începem cu începutul, mai întâi trebuie să vă creați propriul cont pentru a accesa tot materialul de instruire și activitățile oferite de programul nostru. Să-ți faci un cont este ușor! Aruncă o privire:

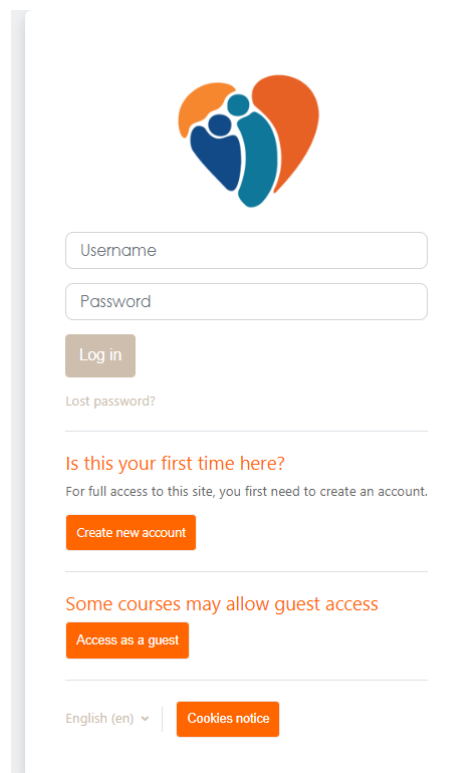
- 1) Mai întâi de pe site-ul nostru, faceți clic pe butonul „E-learning” din colțul din dreapta sus:



- 2) Făcând clic pe el, se va deschide o nouă pagină cu toate limbile disponibile pentru cursul nostru. Pentru a continua cu pasul următor, asigurați-vă că faceți clic pe steagul care reprezintă limba pe care o preferați!



- 3) După ce ați ales limba preferată, puteți continua și vă puteți conecta dacă aveți deja un cont sau vă puteți înregistra la curs. Pentru a începe călătoria pentru a deveni o rudă profesionistă, începeți cu crearea propriului cont făcând clic pe butonul „Create new account”.



*Pagina de conectare*

- 4) Acum ultimul pas este să completezi toate câmpurile obligatorii și apoi poți să-ți începi călătoria în educație!

## New account

Username ❗

The password must have at least 8 characters, at least 1 digit(s), at least 1 lower case letter(s), at least 1 upper case letter(s), at least 1 special character(s) such as as \*, -, or #

Password ❗

Email address ❗

Email (again) ❗

First name ❗

Last name ❗

City/town

Country

Create my new account

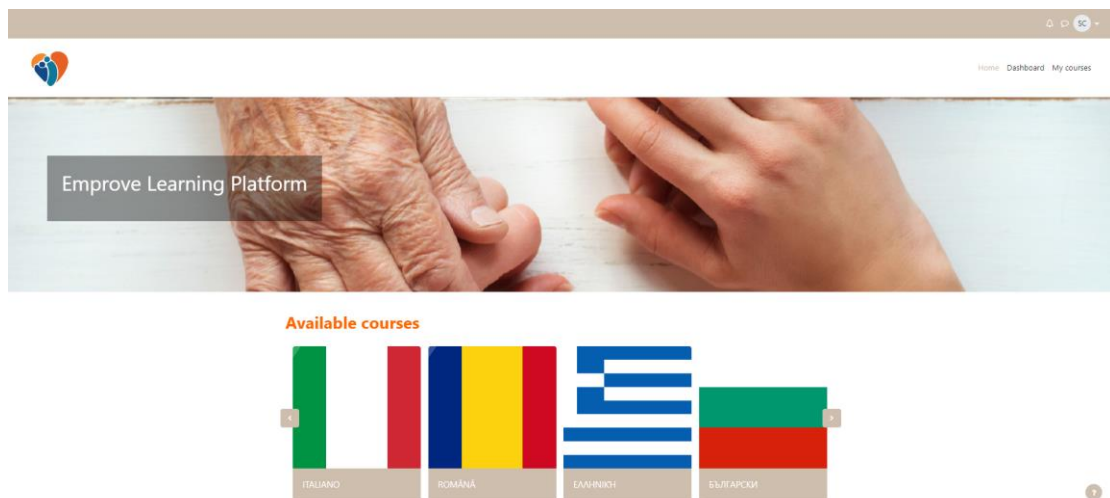
Cancel

❗ Required

## Pagina de înregistrare

## Pagina principală

Primul lucru pe care îl vei vedea după ce ai finalizat verificarea noului tău cont este pagina de pornire. Aici veți avea acces la toate cele mai importante funcții oferite de platforma noastră.



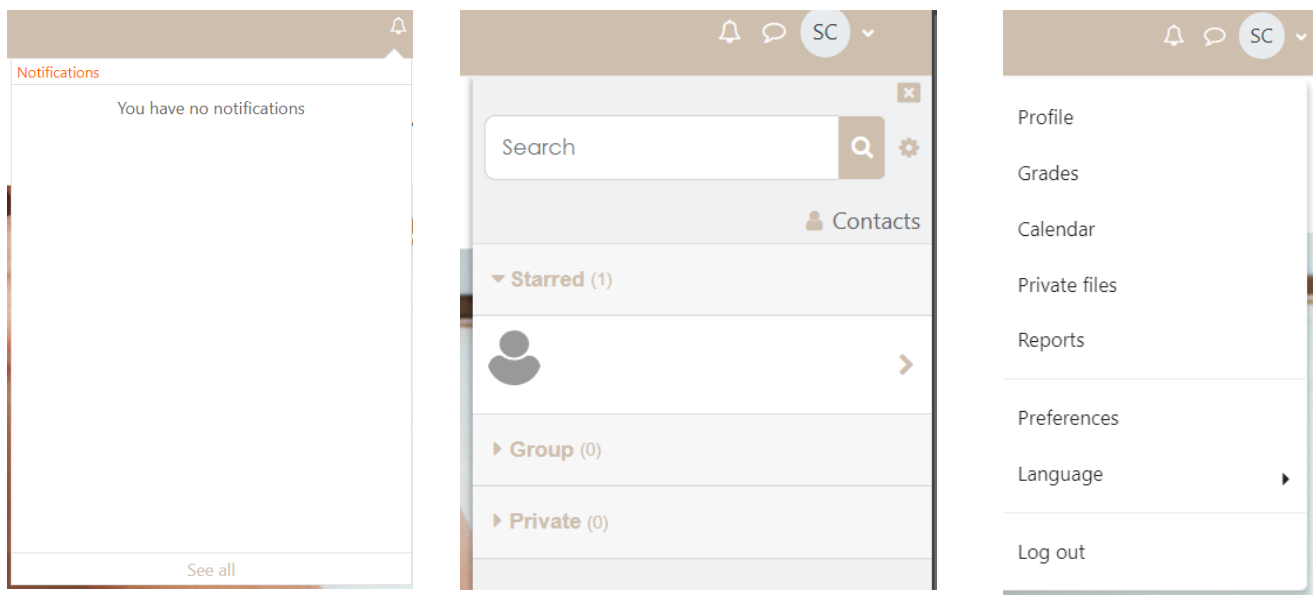
The screenshot shows the homepage of the Emprove Learning Platform. At the top, there is a navigation bar with the Emprove logo on the left and user account options (Home, Dashboard, My courses) on the right. Below the navigation bar is a large banner image showing two hands, one older and one younger, shaking hands. Overlaid on the banner is the text "Emprove Learning Platform". Below the banner, there is a section titled "Available courses" which displays four course cards, each with a flag and a language label: ITALIANO (Italian), ROMÂNĂ (Romanian), ΕΛΛΗΝΙΚΗ (Greek), and БЪЛГАРСКИ (Bulgarian). A search icon is visible in the bottom right corner of the page.

## Prezentare generală a paginii de pornire

Să defalcăm fiecare funcție de bază a platformei!

### Meniu și Setări

În colțul din dreapta sus veți găsi **clopoțelul de notificare** și **pictograma mesajului**, precum și **pictograma profilului dvs. personal**. Făcând clic pe el veți avea acces la meniu



## Notificare clopoțel Secțiunea Mesaj Secțiunea Meniu

Elementele de meniu sunt enumerate pe scurt mai jos:

- **Profil**

Puteți gestiona datele dvs. de profil sub elementul de meniu „Profil”. Aici puteți introduce sau edita informații personale precum prenume, prenume, data nașterii și datele de contact. Aici vă puteți verifica, de asemenea,

activitatea pe platformă și notele făcând clic pe **sesiunile din browser** și pe **prezentarea generală a notelor**.

### Profil personal

#### - Note

User details Edit profile

Email address (Visible to other course participants)

Reports

Browser sessions

Grades overview

SC Message

You are not enrolled in, nor teaching any courses on this site. ×

Forum posts  
Forum discussions  
Learning plans

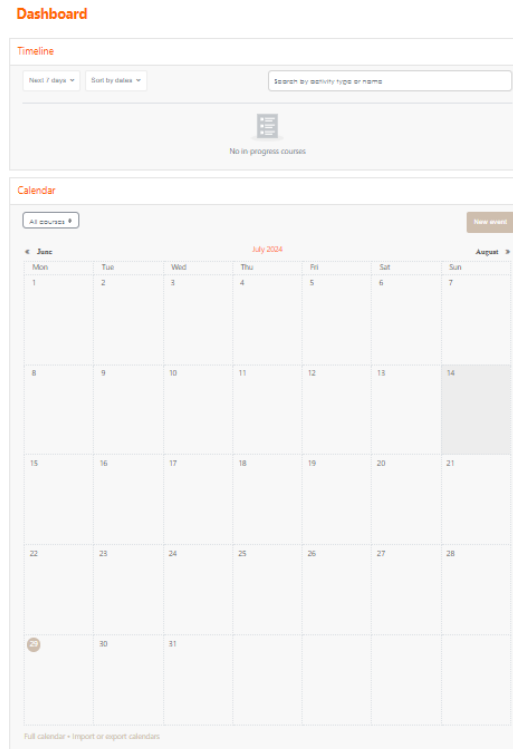
În elementul „Note” poți verifica cum decurge procesul de învățare! Aici veți vedea evaluarea generală a cursurilor dvs. pe măsură ce le finalizați.

### Secțiunea notele mele

#### - Calendar/Tabloul de bord

Butoanele „Calendar/Dashboard” din pagina de pornire vă pot ajuta să vă gestionați trainingul. Aici puteți evalua starea cursurilor și modulelor dvs. și programul dvs. general. De asemenea, puteți adăuga evenimentele personale la tabloul de bord făcând clic pe o zi și creând un nou eveniment.

Aceste acțiuni pot fi efectuate și făcând clic pe elementul Dashboard de sub meniu.



*Bord*

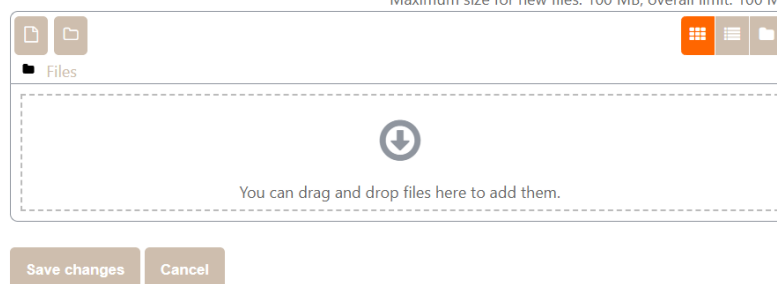
## - Fișiere private

„Private fiels” vă oferă posibilitatea de a încărca orice document de care aveți nevoie pentru călătoria dvs. de învățare .

## Private files

Files

Maximum size for new files: 100 MB, overall limit: 100 MB



*Ecran cu fișiere private*

## - Rapoarte

În secțiunea „Reports” puteți observa toate rapoartele dvs. din modulele selectate și le puteți organiza după bunul plac cu opțiunea „Filters”.

## Emplove Learning Platform

### Custom reports

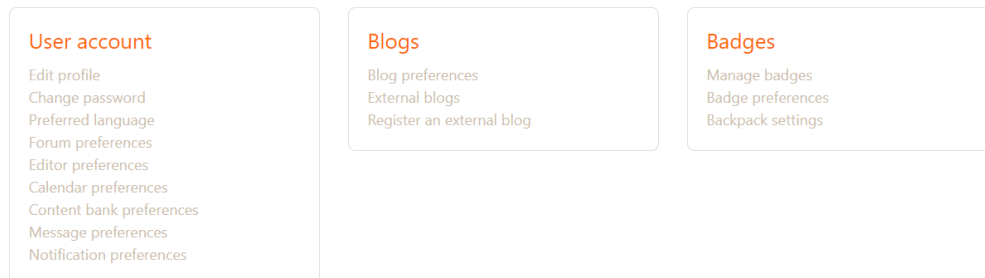


### Ecran de rapoarte

## - Preferințe

Dacă doriți să vă personalizați și mai mult profilul, puteți da clic pe elementul „Preferences” din meniul. Aici veți avea posibilitatea de a vă edita **contul**, **blogurile** și **insignele**.

### Preferences



### Ecranul de preferințe

## Zonele lingvistice

Platforma EMPROVE, așa cum am menționat pe scurt anterior, oferă conținut în diferite limbi pentru a garanta accesul facil la cel mai mare număr posibil de oameni din Europa. Limbile ofertei noastre sunt:

- engleză
- italian

- română
- greacă
- bulgar

Veți găsi toate opțiunile oferite de cursul nostru pe pagina dvs. de start!

### Available courses



*Cursuri disponibile*

### Material de învățare

După ce ați ales cu succes opțiunea de limbă, veți avea ocazia să vă înscrieți la unul dintre cursurile noastre folosind butonul „Enroll me”, așa cum se vede mai jos.

#### ITALIANO

##### Enrolment options

ITALIANO 



Self enrolment (Student)

No enrolment key required.

[Enroll me](#)

*Opțiuni de înscriere*

Odată ce te-ai înscris cu succes la cursul EMPROVE, toate resursele și materialele oferite de proiectul nostru îți vor sta la dispoziție! Veți avea ocazia de a dobândi cunoștințe și abilități utile în călătoria dvs. de a deveni rudă profesională.



## ENGLISH

Course	Participants	Grades	Competencies	More ▾
--------	--------------	--------	--------------	--------

▼ General Collapse all

> Chapter 1 – Introduction to Geriatric Care Management

> Chapter 2 - Basic nursing skills

> Chapter 3 - Providing emotional support to patients and their families in geriatric care

> Chapter 4 - Maintaining quality of life

> Chapter 5 - Management of service providers and health services

### Prezentare generală a manualului digital

Nu uitați să verificați starea cursurilor dvs. verificând secțiunea „ **My courses** ” prezentă lângă tabloul de bord și butoanele de pornire!

Home Dashboard **My courses**


### Ecran de comenzi rapide

Aici puteți vedea starea generală a cursurilor și le puteți gestiona după bunul plac.

## My courses

Course overview

All ▾ Search  Sort by course name ▾ Card ▾



ENGLISH  
Category 1

0% complete ⋮

*Prezentare generală a secțiunii „Cursurile mele”.*

## Concluzie

Suntem încântați să vă prezentăm noua noastră platformă. Sperăm că acest ghid v-a fost de ajutor și că această platformă va fi și mai mult! Suntem siguri că materialele prezentate în acest curs vor fi cruciale pentru dezvoltarea dumneavoastră. Așadar, vă urez bun venit cu căldură și vă dorim mult succes în călătoria dvs. de învățare.

Acum să începem!

Cu stima, echipa EMPROVE.

